

**SINDICATO NACIONAL DOS AUDITORES FISCAIS FEDERAIS  
AGROPECUÁRIOS - ANFFA SINDICAL  
DELEGACIA SINDICAL EM PERNAMBUCO DOS AUDITORES FISCAIS  
FEDEDERAIS AGROPECUÁRIOS**

**PROPOSTA DE DIRETRIZ PARA O VI CONAFFA**

**COMUNICAR O PAPEL DOS AFFAs NA EXPORTAÇÃO DE FRUTAS DO  
BRASIL**

**AFFA – João Guimarães Tanajura Filho  
Engenheiro Agrônomo  
PETROLINA– PERNAMBUCO**

**2022**

## PROPOSTA DE DIRETRIZ PARA O VI CONAFFA

**AUTOR:** AFFA. João Guimarães Tanajura Filho / joaoguimares500@gmail.com

**LOCAL:** Seção Sindical dos AFFAs do Vale do São Francisco.

### 1. - TÍTULO DA PROPOSTA DE DIRETRIZ:

**COMUNICAR O PAPEL DOS AFFAs NA EXPORTAÇÃO DE FRUTAS DO BRASIL**

### 2. - OBJETIVO:

Esta proposta de diretriz tem como objetivos básicos, demonstrar a importância e os impactos: **econômicos** (crescimento da fruticultura, geração de renda contribuição para a Balança comercial) e **sociais** (geração de empregos) das **atividades desenvolvidas pelo AFFAs** no Vale do São Francisco e no Brasil.

### 3. - RESUMO:

O Brasil é hoje o terceiro maior produtor de frutas do mundo. Entretanto exporta apenas 2,5% de sua produção (CANAL RURAL, 2019), o que o coloca como vigésimo terceiro maior exportador de frutas. A **manga** é a fruta mais exportada do País, tendo o Vale do São Francisco participação superior a 90% e a **uva** com praticamente 100% (Valexport, 2021) das exportações brasileiras, respectivamente. As exportações da manga tem como destinos os Estados Unidos, Europa, Mercosul, Japão, Coreia do Sul e África do Sul e a uva para Estados Unidos, Europa e outros. Sendo que para tal é necessário o atendimento dos requisitos fitossanitários de cada País, **o que só é possível devido aos trabalhos dos AFFAs**. No ano de 2021 o Vale do São Francisco configurava com uma área de 51.018 e 14.300 hectares de área cultivada e uma produção de 1.097.456 e 594.678 toneladas, para MANGA e UVA respectivamente, Já as exportações obteve uma receita de US\$ 223.948,00 para a manga e US\$ 152.529,14 para a uva. Com uma geração de mais de **250 mil empregos diretos**. **Assim, torna-se imprescindível comunicar o papel dos AFFAs na exportação de frutas no Brasil para conhecimento da população.**

### 4. – INTRODUÇÃO

O Brasil é o terceiro maior produtor mundial de frutas, atrás da China e Índia, porém exporta apenas 2,5% da produção (Canal Rural, 2019). A região do Vale do São Francisco é conhecida, inclusive internacionalmente, pela produção de frutas obtidas pela irrigação com as águas do rio São Francisco (Lima, 2020). Onde se obtêm colheitas de manga e uva o ano inteiro e também se consegue no mesmo cultivo de uvas até duas colheitas e meia por ano.

Em 2019 o Brasil contou com 76.661 hectares de área plantada com manga (Hortifruti Brasil, 2019). Destes, 49.000 hectares pertencem ao Vale do São Francisco, 64% de toda a plantação de manga do país (Hortifruti Brasil, 2019). Da produção de manga do Vale do São Francisco, 15% foram exportadas em 2019. O restante foi vendido no mercado interno, mercado este que já está saturado (ABRAFRUTAS, 2020b). Em 2021 as exportações brasileiras de manga bateram recorde, sendo exportados 272.561 toneladas e destas 245.727 toneladas foram do Vale, o que significou na entrada de US\$ 223.948.000,00 (VALEXPORT, 2021). Com participação superior a 90 % a totalidade do volume de manga exportada foram cultivadas no Vale do São Francisco (VALEXPORT, 2021) e teve como principais importadores a Europa, os Estados Unidos, Mercosul, Japão, Coreia do Sul e África do Sul (VIGIVALE, 2021).

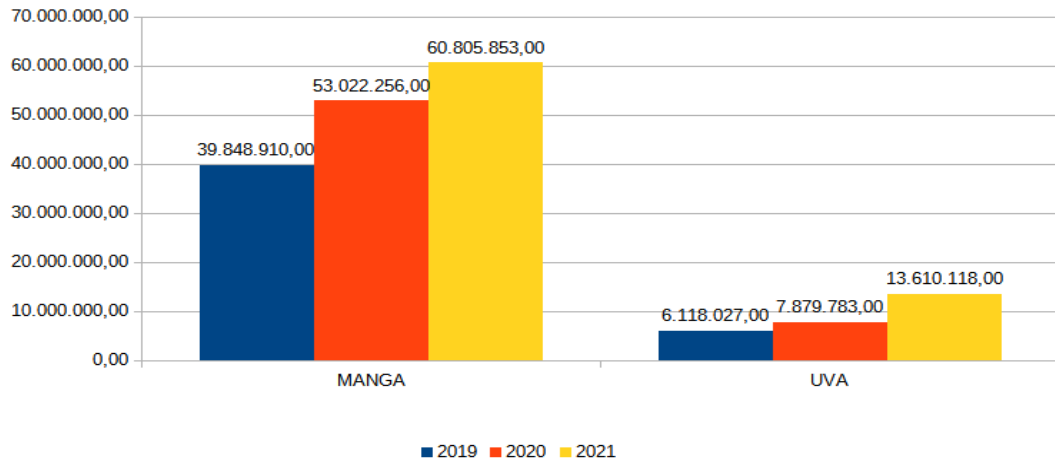
Já para as uvas tivemos em 2021 o seguinte resultado o Brasil exportou 76.609 toneladas, sendo 75.127 toneladas produzidas no VALE o que resultou na entrada de US\$ 152.529.142,00 (VALEXPORT, 2021). Com participação de praticamente 100 % da totalidade do volume de uvas exportada foram cultivadas no Vale do São Francisco e teve como principais importadores a Europa e os Estados Unidos (VALEXPORT, 2021).

Sendo que, para a manutenção e crescimento das exportações no mercado global, o Brasil precisa dos trabalhos dos AFFAs, desenvolvendo atividade que dão suporte aos requisitos fitossanitários exigidos pelos países importadores e, bem como atuando por meio de um eficiente sistema de vigilância agropecuário para evitar entrada de novas pragas por suas fronteiras.

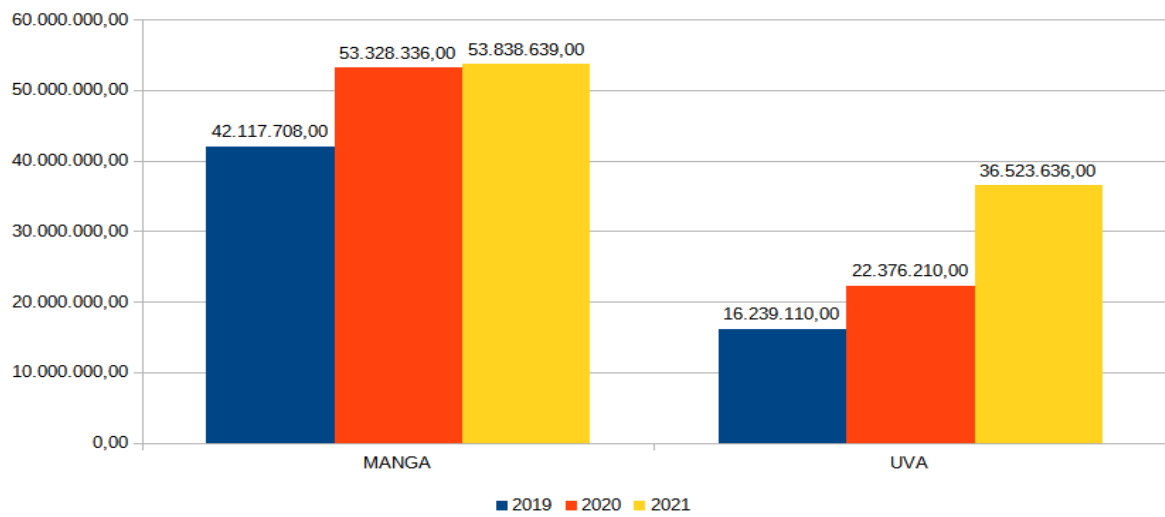
## 5. – DESENVOLVIMENTO

Informamos os dados realizados dos trabalhos da Unidade de Vigilância Agropecuária do Vale do São Francisco (VIGIVALE) nas CERTIFICAÇÕES FITOSSANITÁRIAS DE ORIGEM, fonte de dados próprios da Unidade tendo os seguintes países importadores para a manga: EUA, Chile, Argentina, Coreia do Sul, Japão, Uruguai e África do sul em ordem decrescentes de valor FOB em dólares. Na **uva** a CERTIFICAÇÕES FITOSSANITÁRIAS DE ORIGEM são realizadas para os EUA agregando o trabalho do **COLD TREATMENT**, que no ano de 2021 foram **909 tratamentos/Contêineres**, por meio deste o produtor tem um ganho médio de **US\$5000,00 / tratamento** feito aqui na origem, tratamento este que tem a duração média de 15 a 17 dias que pari passo ao período de deslocamento vai acontecendo o tratamento e chegando a UVA nos EUA pronta para ser comercializada, caso não seja feito o tratamento aqui na origem terá que ser feita nos EUA, com todo este custo do tratamento, armazenamento e cadeia de frio do período de tratamento e sem poder comercializar, assim reduzindo o tempo de prateleira e qualidade das UVAS. Logo temos uma **agregação de valor no agronegócio uvas exportadas** para os EUA no ano de **2021 superior a 4,5 milhões de dólares** (909 contêineres X US\$5.000,00) que somente este trabalho já justifica e custeia todos os trabalhos da unidade VIGIVALE. E quando se soma o **valor FOB de manga e uva supera os US\$90 milhões de dólares** para o ano de 2021.

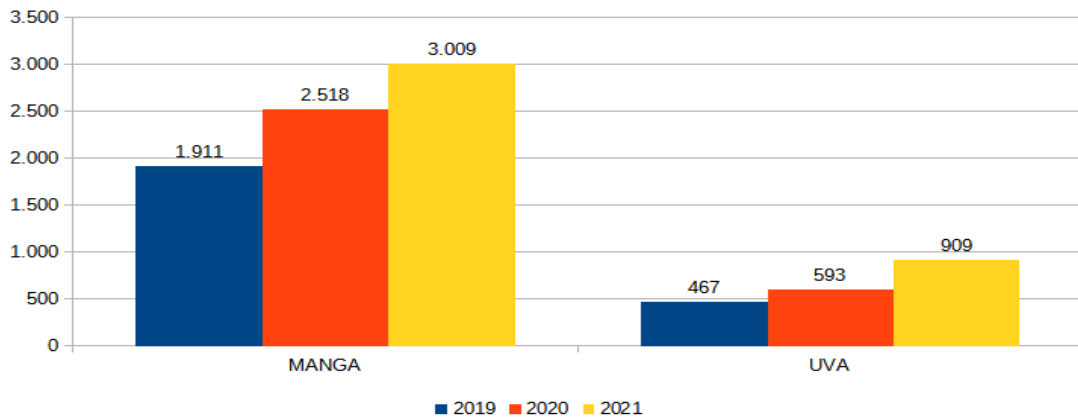
## CERTIFICAÇÃO FITOSSANITÁRIA NA ORIGEM EM KG (VIGIVALE)



## CERTIFICAÇÃO FITOSSANITÁRIA NA ORIGEM VALOR FOB (US\$)



## CERTIFICAÇÃO FITOSSANITÁRIO NA ORIGEM CF EMITIDOS (VIGIVALE)



Fonte: interna da unidade VIGIVALE

### ÁREA PRODUÇÃO VALE DO SÃO FRANCISCO – 2021

CULTURA	Área de Produção em Ha			Produção em Toneladas		
	Perímetro	Outras	Total	Perímetro	Outras	Total
Manga	19.018	32.000	51.018	409.099	88.357	1.097.456
Uva	7.153	7.147	14.300	297.464	297.214	594.678
Cana de Açúcar	20.085		20.085		-	-
Coco Verde	3.719	5.000	8.719	147.715	198.595	346.310
Banana	3.800	15.379	19.179	56.278	227.763	284.041
Goiaba	1.273	4.649	5.922	58.645	214.172	272.817
Acerola	1.286		1.286	24.490	-	24.490
Melão	173	1.696	1.869	4.444	43.567	48.011
Limão	106	141	247	1.998	2.658	4.656
Melancia	206	5.794	6.000	15.039	422.990	438.029
Maracuja	209	1.598	1.807	2.958	22.617	25.575
Caju	45		45	1.125	-	1.125
Mamão	12	1.139	1.151	385	36.543	36.928
Outras	1.156		1.156	21.879	-	21.879
<b>Total</b>	<b>58.241</b>	<b>74.543</b>	<b>132.784</b>	<b>1.041.519</b>	<b>2.154.475</b>	<b>3.195.994</b>

Fonte: IBGE, CEPEA, CODEVASF - Jan/21

Elaboração: VALEXPORT

### EXPORTAÇÃO MANGAS REGIÕES DE ORIGEM - 2021

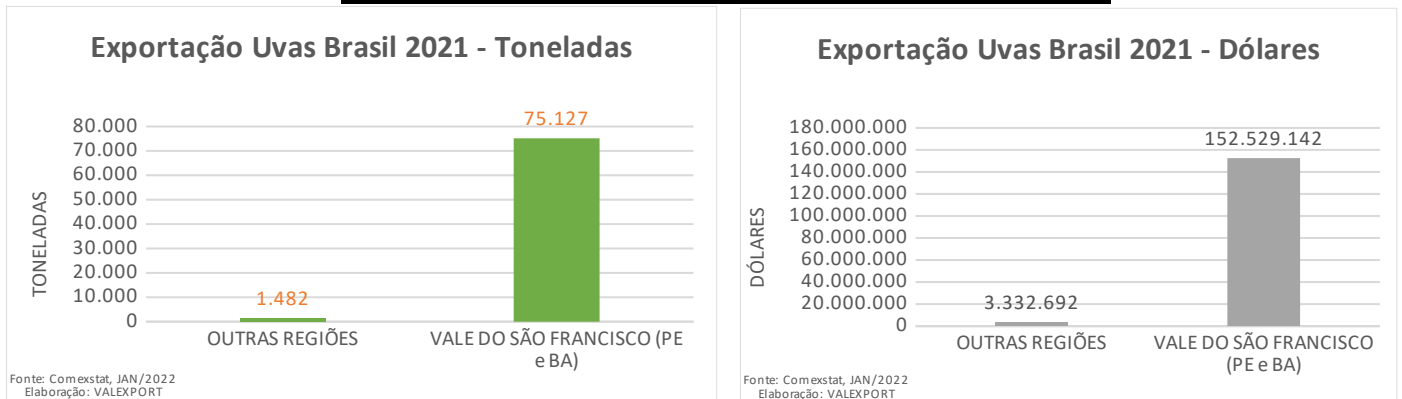


Fonte: Comexstat, JAN/2022  
Elaboração: VALEXPORT

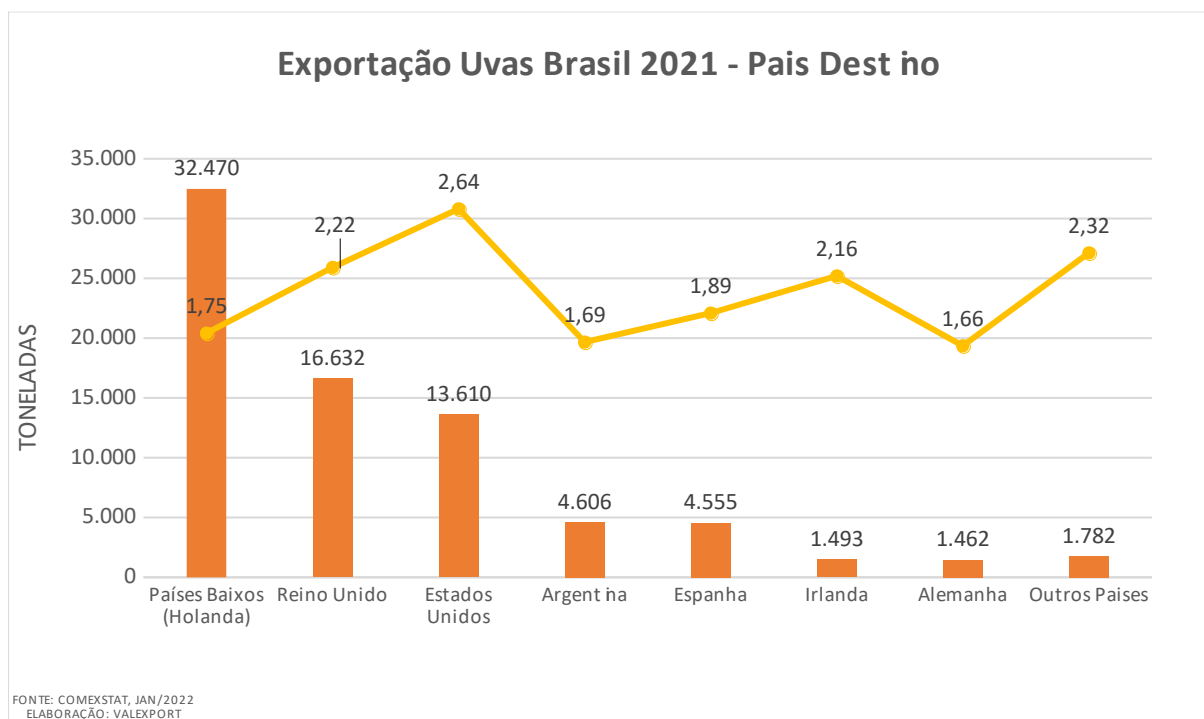
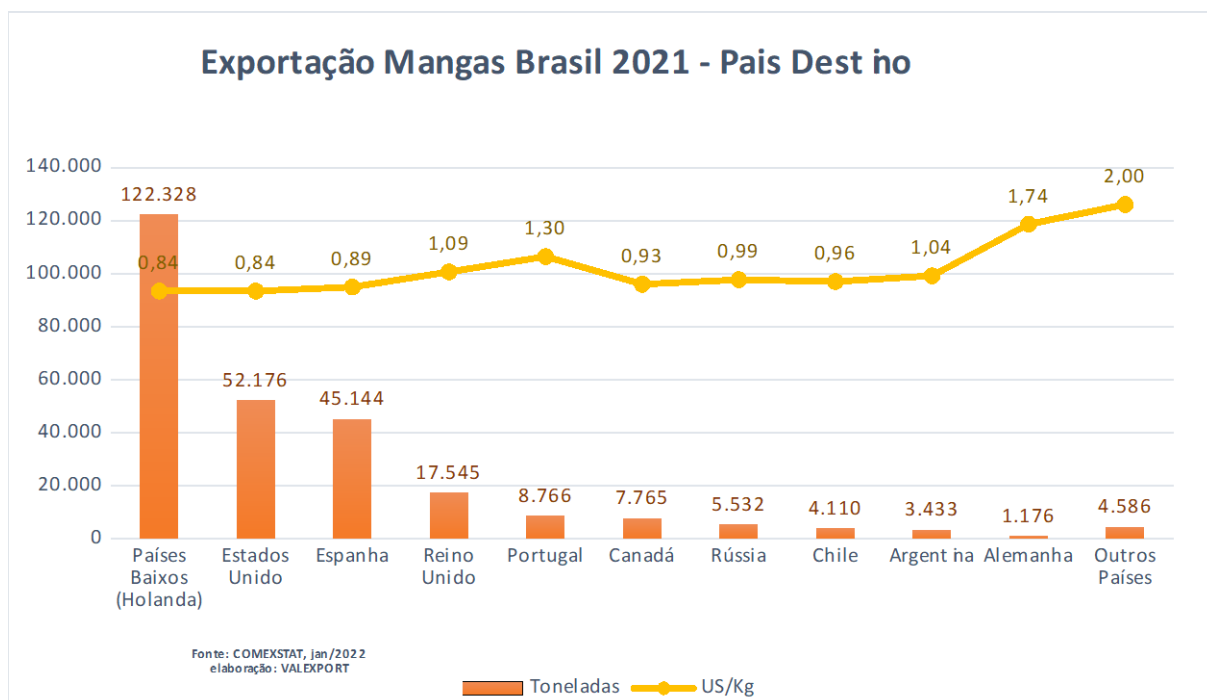


Fonte: Comexstat, JAN/2022  
Elaboração: VALEXPORT

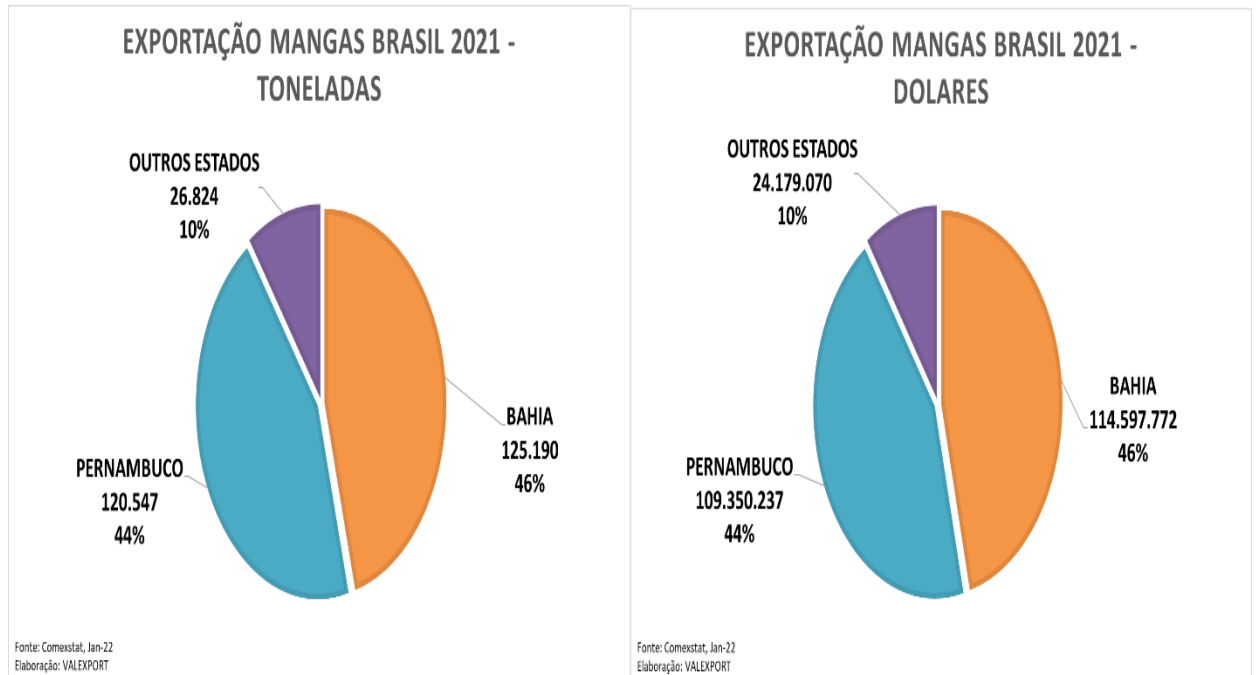
## EXPORTAÇÃO UVAS REGIÕES DE ORIGEM – 2021



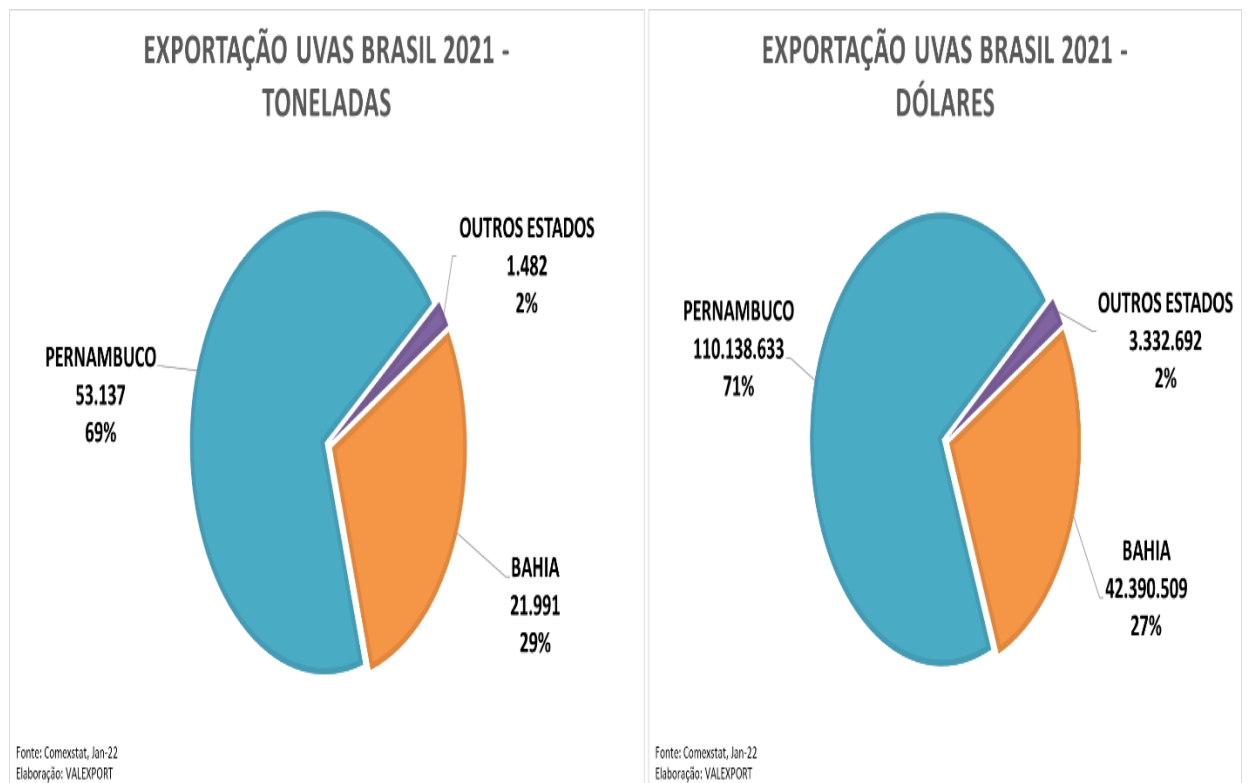
## EXPORTAÇÃO MANGAS PAÍSES DESTINO – 2021



## EXPORTAÇÃO MANGAS ESTADO DE ORIGEM



## EXPORTAÇÃO UVAS ESTADO DE ORIGEM



## 6.- CONCLUSÃO

Tendo como finalidade dá a publicidade de nossas atividades (AFFAs) desenvolvidas no Vale do São Francisco para as Exportações de Frutas e a contribuição na agregação da balança comercial e estes impactos sobre a produção agropecuária brasileira **corroborando** com os estudos da Fundação Getúlio Vargas -FGV, assim justifica e em muito tal atividade.

## 7. - DIRETRIZ

Dá a publicidade de nossas atividades (AFFAs) desenvolvidas em suas respectivas unidades, visando **demonstrar a população, aos fiscalizados e a própria hierarquia** superior dentro do próprio MAPA e das demais esferas governamentais da importância dos nossos serviços, conseguindo assim justificar o atendimento de nossas reivindicações como carreira..

## 8. – BIBLIOGRAFIA:

CANAL RURAL. BRASIL É O 3º QUE MAIS PRODUZ FRUTAS MAS EXPORTA APENAS 2,5%. 26 de jul. 2019. Disponível em: Acesso em: 27 jun. 2022.

Hortifruti BRASIL. RETROSPECTIVA 2019 E PERSPECTIVA 2020. Anuário 2019 – 2020. Piracicaba-SP, ano 18, nº 196, p. 41, dez. 2019.

ABRAFRUTAS. ESTATÍSTICA DE EXPORTAÇÕES DE FRUTAS EM 2019. 28 de janeiro de 2020a. Disponível em: . Acesso em: 26 jun. 2022.

ABRAFRUTAS. EXPORTAÇÕES DE MANGA E UVA CRESCEM, MAS RECEITA DIMINUI E ACENDE ALERTA NO VALE DO SÃO FRANCISCO. 16 de janeiro de 2020b. Disponível em: . Acesso em: 26 jun. 2022.

Associação dos Produtores e Exportadores de Hortigranjeiros e Derivados do Vale do São Francisco - VALEXPORT Rodovia BR 235, KM 14 s/n, Zona Rural, Petrolina-PE – Caixa Postal 120 – CEP: 56.302-970 Fone/Fax: (87) 3863-6000 e-mail: valexport@valexport.com.br

Lima, João Ricardo F. de. O IMPACTO DA QUARENTENA NOS PREÇOS DA MANGA NO VALE DO SÃO FRANCISCO. EMBRAPA. 19 de maio de 2020. Disponível em: . Acesso em: 27 jun. 2022.

Vigivale- informações internas de dados gerados pelo nosso próprio trabalho não publicado.